
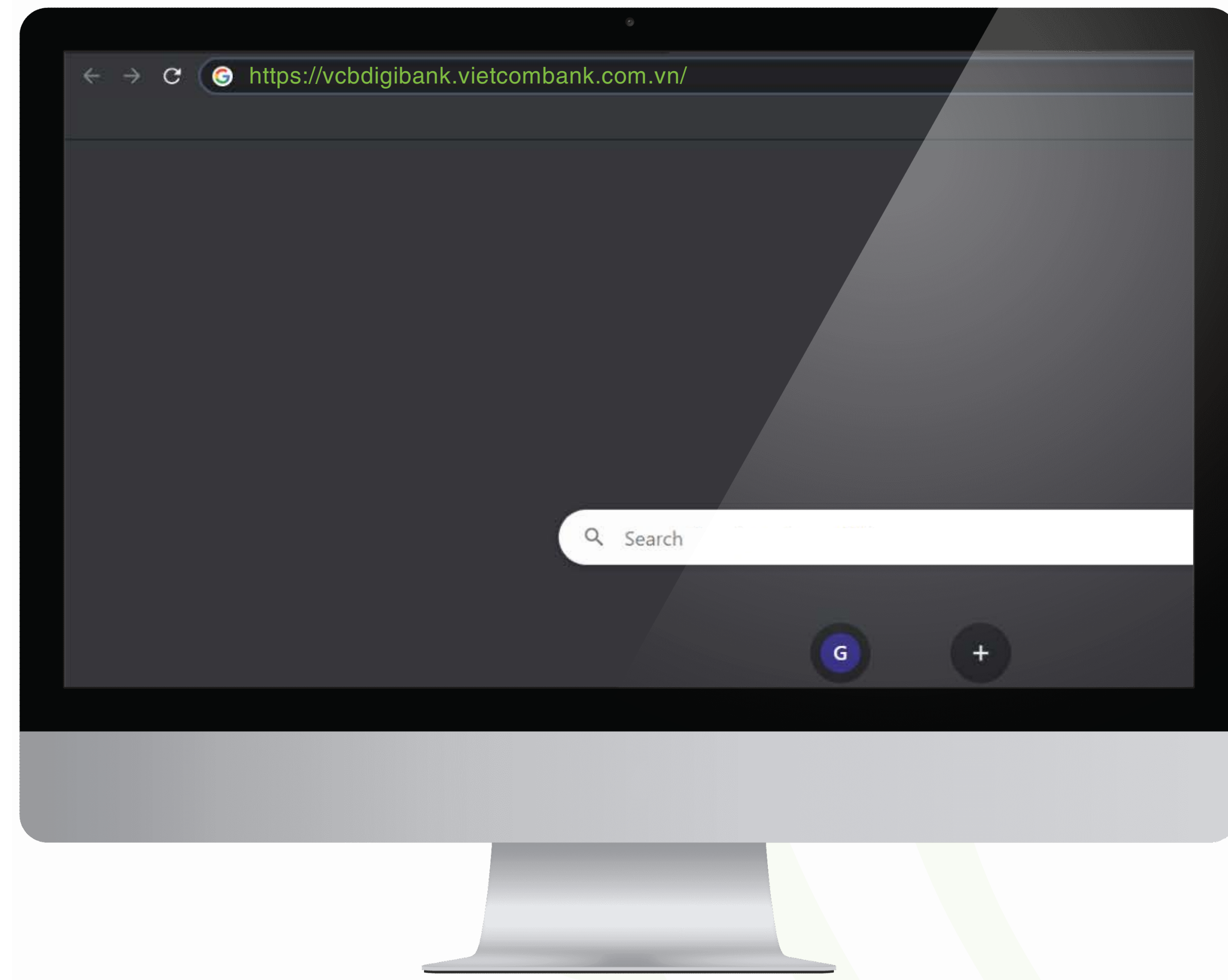


VCB Digibank

**Hướng dẫn chuyển đổi sang dịch vụ VCB Digibank
dành cho khách hàng đang sử dụng VCB-iB@nking của Vietcombank**



Quý khách vui lòng truy cập vào website Vietcombank và bấm vào mục
“Ngân hàng số VCB Digibank”



hoặc nhập đường link trực tiếp: <https://vcbdigibank.vietcombank.com.vn/>
và thực hiện theo hướng dẫn chi tiết như sau:



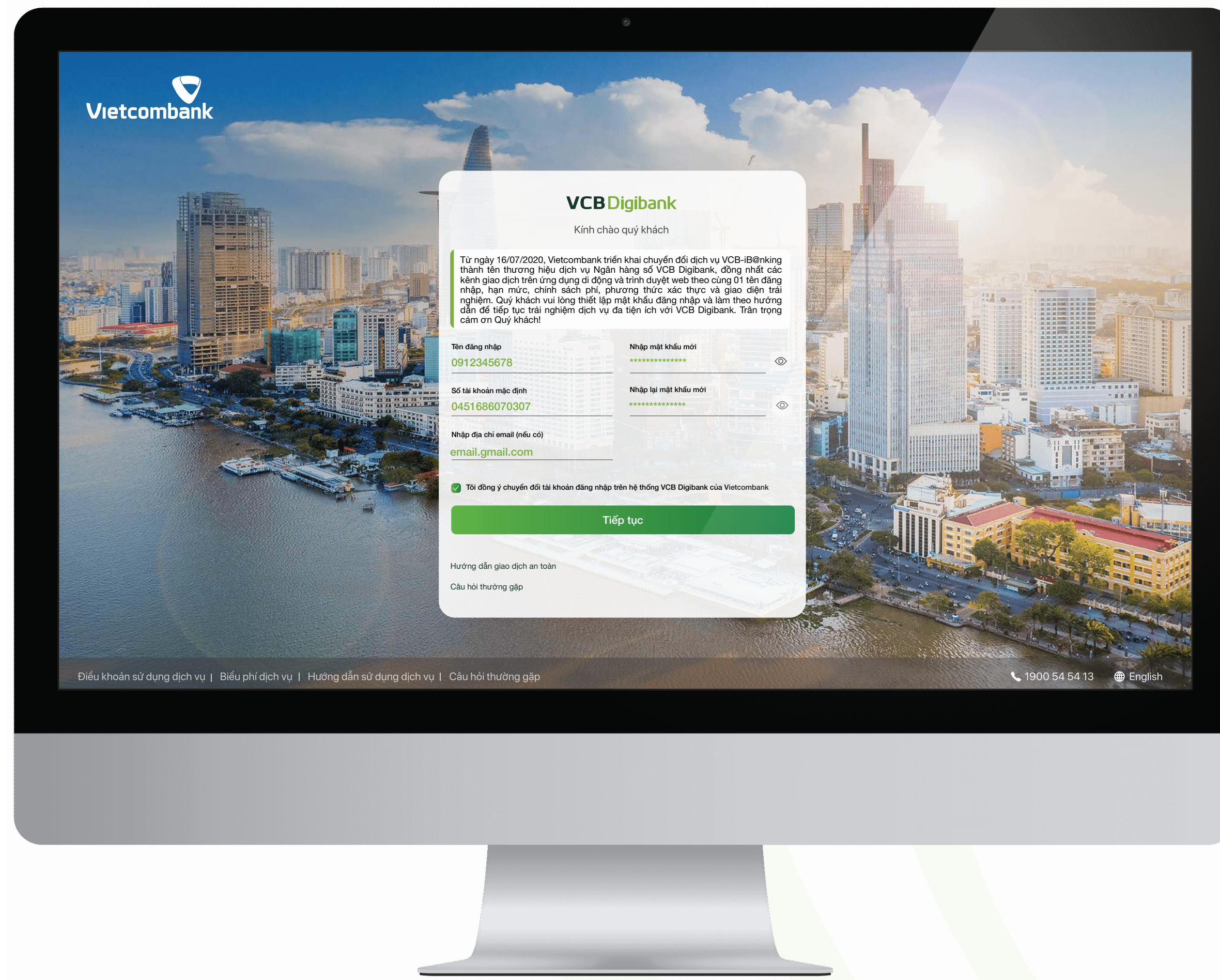
Bước 1

Thực hiện đăng nhập vào dịch vụ, sử dụng tên đăng nhập và mật khẩu của dịch vụ VCB-iB@nking hiện tại.



Bước 2 //

Tại màn hình chào mừng, lựa chọn **Bắt đầu sử dụng**.



Bước 3

Lựa chọn các thông tin đăng nhập cho dịch vụ mới bao gồm:

Tên đăng nhập (Là số điện thoại đăng ký tại Vietcombank)

Nhập mật khẩu mới – Chọn số tài khoản mặc định – Nhập email nhận thông báo.



Bước 4

**Nhập mã xác nhận gửi về số điện thoại đã đăng ký
Chọn Tiếp tục.**



Bước 5 //

Chuyển đổi thành công

Hệ thống hiển thị màn hình trang chủ của dịch vụ VCB Digibank mới, Quý khách hãy bắt đầu trải nghiệm dịch vụ.

VCB Digibank

Tải ứng dụng VCB Digibank tại



Hoặc truy cập <https://vcbdigibank.vietcombank.com.vn/>